



Ihre Verbindung



von: Erlangen, Technische Fakultät
 nach: Nürnberg, Flughafen
 am: 27.07.2024

Rothenburger Straße 9
 90443 NÜRNBERG
 Telefon 0911 27075-0
 Fax 0911 27075-50
 Internet www.vgn.de
 E-Mail info@vgn.de



1. Fahrt: 27.07.2024, Fahrtzeit: 38 Min., 1 Umstieg, Preisstufe 3

Haltestelle	Uhrzeit	Gleis	Verkehrsmittel	Dauer
<input type="checkbox"/> Erlangen Technische Fakultät	ab 15:30		 20 Richtung: Nürnberg Am Wegfeld	18 Min.
<input type="checkbox"/> Nürnberg Am Wegfeld	an 15:49	Bstg. 5		
	ab 16:02	Bstg. 7	 33 Richtung: Flughafen N U E	8 Min.
<input type="checkbox"/> Nürnberg Flughafen	an 16:10	Bstg. 6		



2. Fahrt: 27.07.2024, Fahrtzeit: 29 Min., kein Umstieg, Preisstufe 3

Haltestelle	Uhrzeit	Gleis	Verkehrsmittel	Dauer
<input type="checkbox"/> Erlangen Technische Fakultät			 Fußweg	7 Min.
<input type="checkbox"/> Erlangen Süd	ab 15:55		 30 Richtung: Nürnberg Nordost über Flughafen	22 Min.
<input type="checkbox"/> Nürnberg Flughafen	an 16:17	Bstg. 7		

3. Fahrt: 27.07.2024, Fahrtzeit: 40 Min., 1 Umstieg, Preisstufe 3

Haltestelle	Uhrzeit	Gleis	Verkehrsmittel	Dauer
<input type="checkbox"/> Erlangen Technische Fakultät	ab 16:10		 20 Richtung: Nürnberg Am Wegfeld	19 Min.
<input type="checkbox"/> Nürnberg Am Wegfeld	an 16:29	Bstg. 5		
	ab 16:42	Bstg. 7	 33 Richtung: Flughafen N U E	8 Min.
<input type="checkbox"/> Nürnberg Flughafen	an 16:50	Bstg. 6		

4. Fahrt: 27.07.2024, Fahrtzeit: 29 Min., kein Umstieg, Preisstufe 3

Haltestelle	Uhrzeit	Gleis	Verkehrsmittel	Dauer
<input type="checkbox"/> Erlangen Technische Fakultät			 Fußweg	7 Min.
<input type="checkbox"/> Erlangen Süd	ab 16:35		 30 Richtung: Nürnberg Nordost über Flughafen	22 Min.
<input type="checkbox"/> Nürnberg Flughafen	an 16:57	Bstg. 7		

Bitte informieren Sie sich kurz vor Abfahrt online auf www.vgn.de oder über die App VGN Fahrplan & Tickets über mögliche Änderungen, denn die dargestellten Zeiten entsprechen dem Sollfahrplan. Bitte überprüfen Sie auch die Übereinstimmung des vorgeschlagenen Weges mit der Gültigkeit Ihres Fahrausweises. Alle Angaben ohne Gewähr.