



Ihre Verbindung



von: Erlangen, Erlangen
 nach: Bruck (Erlangen), Erlangen, Anschützstraße
 am: 27.07.2024

Rothenburger Straße 9
 90443 NÜRNBERG
 Telefon 0911 27075-0
 Fax 0911 27075-50
 Internet www.vgn.de
 E-Mail info@vgn.de



1. Fahrt: 27.07.2024, Fahrtzeit: 13 Min., kein Umstieg, Preisstufe C

Haltestelle	Uhrzeit	Gleis	Verkehrsmittel	Dauer
<input type="checkbox"/> Erlangen	ab 13:19	Gleis 3	 S1 Richtung: Fürth (Bay) Hbf	4 Min.
<input type="checkbox"/> Erlangen-Bruck	an 13:23	Gleis 2		
	ab 13:23	Gleis 2	 Fußweg ca. 9 Min./0,5 km	9 Min.
<input type="checkbox"/> Bruck (Erlangen), Erlangen, Anschützstraße	an 13:32			



2. Fahrt: 27.07.2024, Fahrtzeit: 21 Min., kein Umstieg, Preisstufe C

Haltestelle	Uhrzeit	Gleis	Verkehrsmittel	Dauer
<input type="checkbox"/> Erlangen	ab 13:30		 284 Richtung: Bruck Bahnhof	13 Min.
<input type="checkbox"/> Erlangen-Bruck	an 13:43			
	ab 13:43		 Fußweg ca. 8 Min./0,5 km	8 Min.
<input type="checkbox"/> Bruck (Erlangen), Erlangen, Anschützstraße	an 13:51			

3. Fahrt: 27.07.2024, Fahrtzeit: 13 Min., kein Umstieg, Preisstufe C

Haltestelle	Uhrzeit	Gleis	Verkehrsmittel	Dauer
<input type="checkbox"/> Erlangen	ab 13:41	Gleis 3	 S1 Richtung: Fürth (Bay) Hbf	4 Min.
<input type="checkbox"/> Erlangen-Bruck	an 13:45	Gleis 2		
	ab 13:45	Gleis 2	 Fußweg ca. 9 Min./0,5 km	9 Min.
<input type="checkbox"/> Bruck (Erlangen), Erlangen, Anschützstraße	an 13:54			

4. Fahrt: 27.07.2024, Fahrtzeit: 19 Min., kein Umstieg, Preisstufe C

Haltestelle	Uhrzeit	Gleis	Verkehrsmittel	Dauer
<input type="checkbox"/> Erlangen	ab 13:48		 290 Richtung: Nürnberg Am Wegfeld	14 Min.
<input type="checkbox"/> Bruck/ER Felix-Klein-Str.	an 14:02			
	ab 14:02		 Fußweg ca. 5 Min./0,3 km	5 Min.
<input type="checkbox"/> Bruck (Erlangen), Erlangen, Anschützstraße	an 14:07			

Bitte informieren Sie sich kurz vor Abfahrt online auf www.vgn.de oder über die App VGN Fahrplan & Tickets über mögliche Änderungen, denn die dargestellten Zeiten entsprechen dem Sollfahrplan. Bitte überprüfen Sie auch die Übereinstimmung des vorgeschlagenen Weges mit der Gültigkeit Ihres Fahrausweises. Alle Angaben ohne Gewähr.