






**Legende:**

-  R-Bahn mit Bahnhof
-  Linie 1850 mit Haltestellen
-  Wanderweg
-  Burg
-  Aussichtspunkt
-  Einkehrmöglichkeit
-  Brauerei
-  Punkt im Höhenprofil

Stand: 01/2024

0 0,5 1 1,5 2 km

